




Escuela Los Avellanos
2 años básicos
Profesora Paulina Tapia



Trabajo en el libro de Caligrafía

OA: Escribir correctamente para facilitar la comprensión usando de manera apropiada grupos consonánticos.


Habilidades a desarrollar: Identificar y escribir.

Queridos niños(as) y estimados apoderados: Este documento es una guía para que puedan trabajar en su cuaderno de Caligrafía. No deben imprimir ni hacer nada en ella. A continuación les explicaré paso a paso como trabajaremos esta semana.

1.- Abre la página 74 de tu cuaderno de caligrafía, repasa y copia las sílabas y palabras formadas a partir del dífono PL.


Recuerda que tu letra debe ser clara y ordenada.

“Los dífonos son aquellos que se forman a partir de dos consonantes juntas como: pl-pr-bl-br-fl-gl, etc”



2.- Abre tu libro en las página 75 y realiza las siguientes actividades: En la primera actividad debes escribir palabras que comiencen con la sílaba indicada. Por ejemplo pla = plato

3.-Luego debes leer y transcribir (copiar) la siguiente oración.



Si tienes alguna duda con alguna de las tareas, escíbeme y sin problema te ayudaré. Un abrazo y muchos cariños.
Tía Paulina