




Escuela Los Avellanos  
2 años básicos  
Profesora Paulina Tapia



## Trabajo en el libro de Caligrafía

**OA:** Escribir correctamente para facilitar la comprensión usando de manera apropiada grupos consonánticos.


**Habilidades a desarrollar:** Identificar y escribir.

**Queridos niños(as) y estimados apoderados:** Este documento es una guía para que puedan trabajar en su cuaderno de Caligrafía. No deben imprimir ni hacer nada en ella. A continuación les explicaré paso a paso como trabajaremos esta semana del 25 al 29 de mayo.

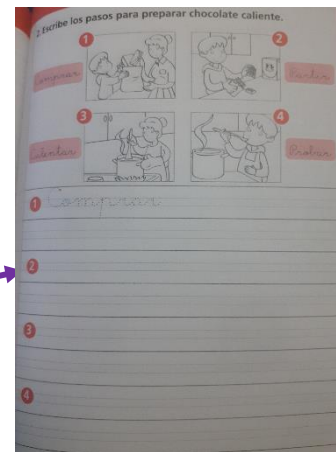
**1.-** Abre la **página 76** de tu cuaderno de caligrafía, repasa y copia las sílabas y palabras formadas a partir del dífono PR.

Recuerda que tu letra debe ser clara y ordenada.

“Los dífonos son aquellos que se forman a partir de dos consonantes juntas como: pl-pr-bl-br-fl-gl, etc”



**2.-** Abre tu libro en la **página 77** y realiza la siguiente actividad: Observa las imágenes y escribe los pasos para preparar chocolate caliente ordenadamente.



Si tienes alguna duda con alguna de las tareas, escíbeme y sin problema te ayudaré. Un abrazo y muchos cariños.  
Tía Paulina