



Nivel: Transición I

Fecha: 27-05-2020

Ámbito: Desarrollo personal y social

Núcleo: movimiento y corporalidad

OA-6.Coordinar con precisión y eficiencia sus habilidades psicomotrices finas.

E/A-Memoriza la canción de las vocales (<https://www.youtube.com/watch?v=OHUktPPdTAM>)

E/A-Modelar las vocales con plastilina, si no tienes lo puedes hacer con un pedacito de masa y le colocas una pisca de tempera y le das color.

A	E	I	O	U



Nivel: Transición I

Fecha: 25-05-2020

Ámbito: Lenguaje verbal

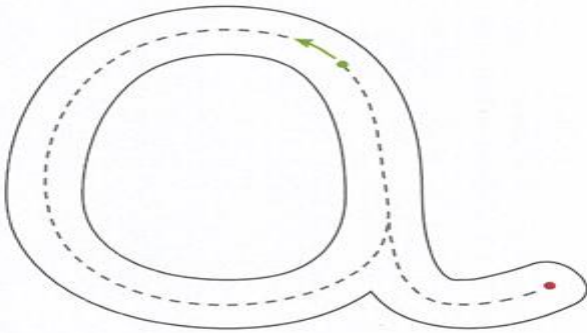
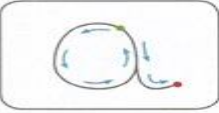
Núcleo: Lenguaje verbal

























-8. Representar gráficamente algunos trazos, letras, signos, palabras significativas y mensajes simples legibles, utilizando diferentes recursos y soportes en situaciones auténticas


E/A-Memoriza la canción de las vocales (<https://www.youtube.com/watch?v=OHUktPPdTAM>)

AE 12 Escribir vocal **Q**

_____ Día _____ Mes _____ Año _____



 • Repasa con tu dedo índice la vocal partiendo de la flecha verde hasta llegar al punto rojo.
• Traza las líneas punteadas de las vocales partiendo del punto verde hasta llegar al punto rojo.