




Escuela Los Avellanos
2 años básicos
Profesora Paulina Tapia



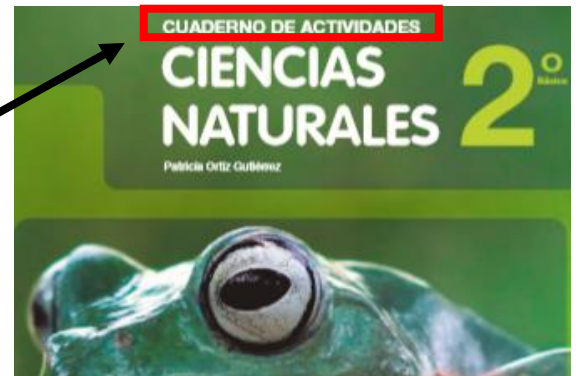
Trabajo de Ciencias Naturales

OA: Observar, describir y clasificar los vertebrados en mamíferos, aves, reptiles, anfibios y peces a partir de sus características.


Habilidad: Clasificar.

Queridos niños(as) y estimados apoderados: Este documento es una guía para que puedan trabajar en sus textos escolares. No deben imprimir ni hacer nada en ella. A continuación les explicaré paso a paso como trabajaremos esta semana del 25 al 29 de mayo.

1.- Esta semana reforzaremos cuáles son las principales características de los animales vertebrados. Recuerda que los animales vertebrados son todos aquellos que tienen columna vertebral y se clasifican en 5 grupos: (peces, aves, reptiles, anfibios y mamíferos) Observa el video que te envié antes de comenzar a trabajar en tu texto de Ciencias naturales. Esta semana trabajaremos en el **CUADERNO DE ACTIVIDADES**.



2.- Ahora abrirás tu libro en las **página 103** y recortaras todas las imágenes de animales que aparecen.



3.- Cuando tengas todos los animales recortados debes ir a las **páginas 24 y 25** de tu libro y clasificar. Deberás pegar cada animal en el grupo de vertebrados al que pertenecen.



Finalmente debes responder en tu libro la pregunta que aparece en la página 25 ¿Qué grupo de los vertebrados no está mencionado en estas páginas?



Si tienes alguna duda con alguna de las tareas, escíbeme y sin problema te ayudaré. Un abrazo y muchos cariños.

Tía Paulina