



## GUÍA DE ESTUDIO MATEMATICAS FICHA N° 21

CURSO: 1° A

Unidad N° 2

**Objetivo de aprendizaje:** -Contar números del 0 al 100, de 1 en 1, de 2 en 2, de 5 en 5 y de 10 en 10, hacia delante y hacia atrás, empezando por cualquier número menor que 100. (OA1)

**Contenido:** Números hasta el 50

**Habilidad:** Reconocer- aplicar.

**Evaluación:** Formativa:

**Instrucciones:** **Modalidad de trabajo. Considera la más adecuada para Ud.**

- Descargar, imprimir, resolver y pegar en el cuaderno.
- Trabajar en el cuaderno el contenido indicando el número de ficha que se está trabajando.


**Fecha:** 20-5-2020



### “Contar agrupando”

Observa y responde


Yo conté las bolitas de 1 en 1.

Yo las contaré haciendo estos grupos.



- Si  contó sus bolitas de 1 en 1, ¿de cuánto en cuánto las contará  ?

De  en .

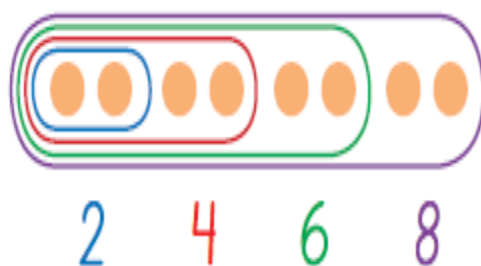
- ¿Cómo será el conteo que realizará  ?  
Completa.

5, , , .

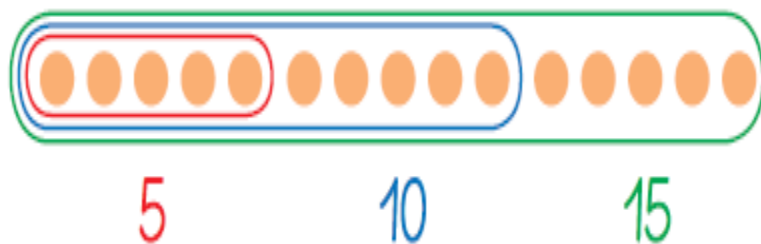
## Aprende

Una **estrategia** que puede facilitar el **conteo** es hacer **agrupaciones** de distintas cantidades.

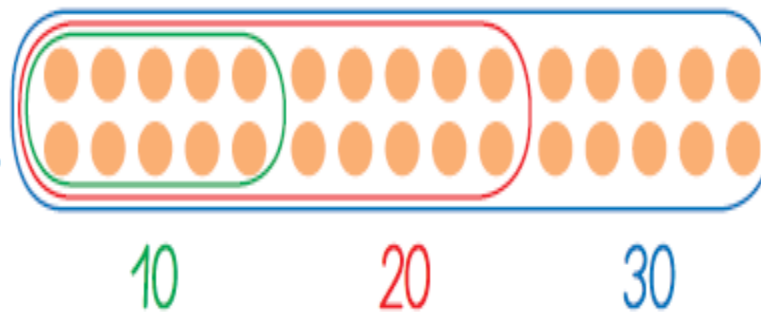
De 2 en 2.



De 5 en 5.



De 10 en 10.



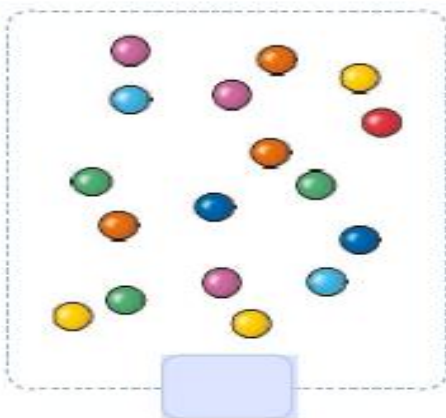
¡Estoy  
trabajando!

Recuerda que puedes desarrollar el ejercicio en tu cuaderno.-

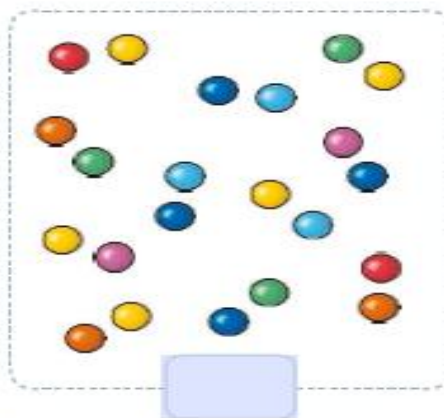
1.- Cuenta el total de ● según se indique. Encierra las agrupaciones.

De 2 en 2.

a.

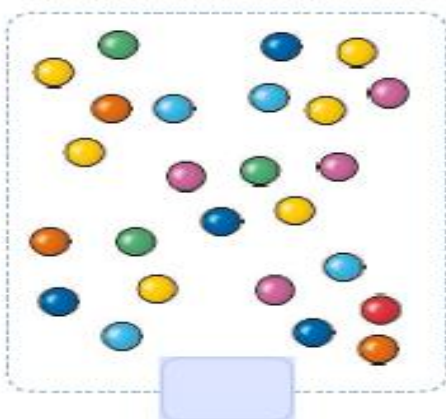


b.

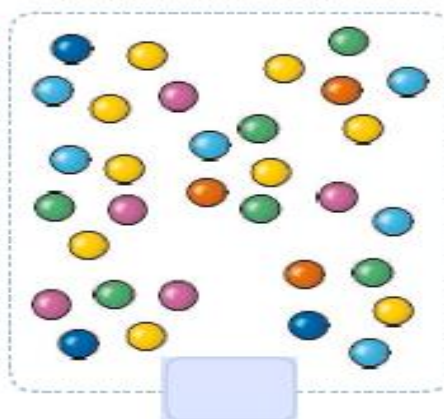


De 5 en 5.

c.



d.



2.- Cuenta en voz alta con tu entorno o con ayuda de la familia según se indica.

**a.** De 2 en 2, del 0 al 30.

**b.** De 2 en 2, del 1 al 30.

**c.** De 10 en 10, del 0 al 50.

**Lo importante es hacer tu mejor esfuerzo.**

