

¡Reforcemos lo aprendido!

Números enteros en la recta numérica

Ed. Diferencial Yessica Guichaman

Números enteros


- En la vida se nos presentan muchas veces situaciones que no pueden expresarse mediante los números naturales. En este caso se necesitan otro tipo de números, que son los **números enteros**.
- Los números enteros son:

Positivos: $+1, +2, +3, +4, +5, \dots$


Negativos: $-1, -2, -3, -4, -5, \dots$

El cero: 0 . (El cero es el único número que no es ni positivo ni negativo).

En esta recta numérica podemos ver los números enteros



Si tienes internet puedes
observar este video:



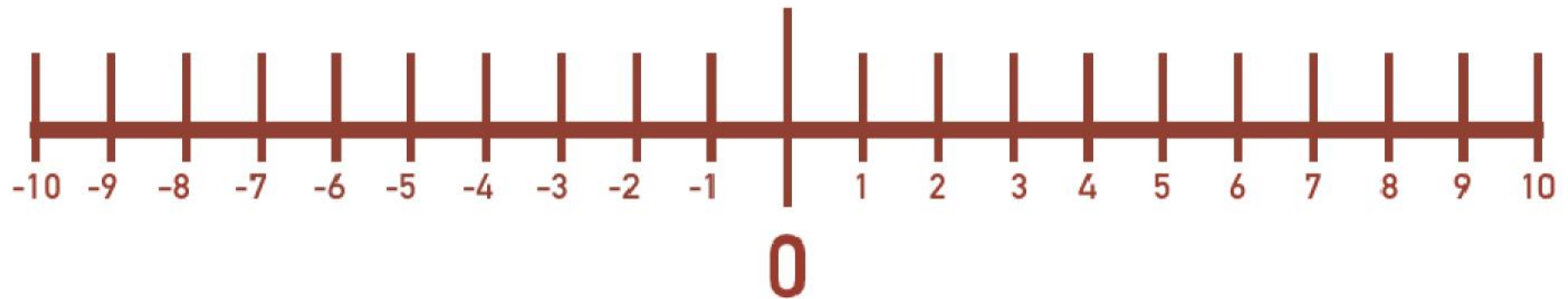
<https://www.youtube.com/watch?v=QyE3vF5vGXA>

De lo contrario ¡sigue avanzando!

Actividad N° 1

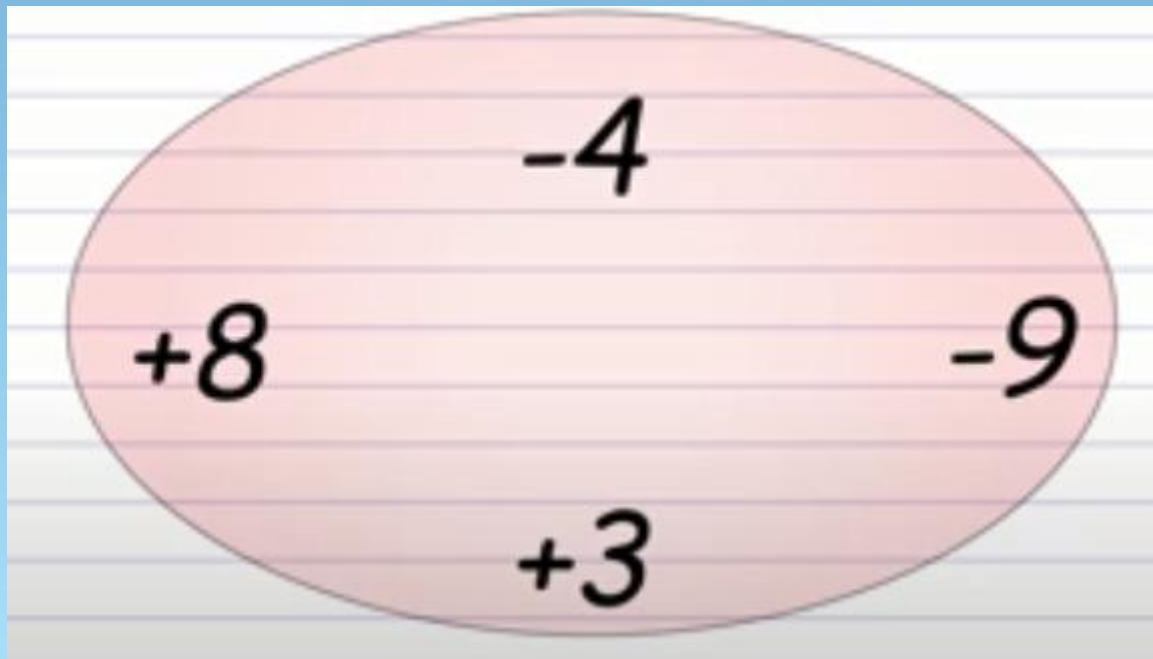
Construye esta recta numérica en tu cuaderno (procura usar correctamente los cuadros del cuaderno, para que las distancias entre un número y otro queden a la misma medida)

Recta numérica



Actividad N° 2

Marca con un círculo en la recta numérica (que acabas de realizar en tu cuaderno) los siguientes números enteros.



Actividad N° 3

Realiza otra recta numérica en tu cuaderno y encierra los siguientes números enteros.

5

7

-2

-5

10

-3

-6

1

Recuerda que cada actividad que realices debes adjuntarla en tu cuaderno de matemáticas o carpeta (si tienes una).