




Escuela Los Avellanos
2 años básicos
Profesora Paulina Tapia

Trabajo en el libro de Caligrafía



OA: Escribir correctamente para facilitar la comprensión usando de manera apropiada grupos consonánticos.


Habilidades a desarrollar: Identificar y escribir.

Queridos niños(as) y estimados apoderados: Este documento es una guía para que puedan trabajar en su cuaderno de Caligrafía. No deben imprimir ni hacer nada en ella. A continuación les explicaré paso a paso como trabajaremos esta semana del 01 al 05 de Junio.

1.- Abre la **página 78** de tu cuaderno de caligrafía, repasa y copia las sílabas y palabras formadas a partir del dífono BL.


Recuerda que tu letra debe ser clara y ordenada.

“Los dífonos son aquellos que se forman a partir de dos consonantes juntas como: pl-pr-bl-br-fl-gl,etc”



2.- Abre tu libro en la **página 79** y realiza la siguiente actividad: Lee, repasa y escribe las oraciones.

Luego escribe los nombres de los niños, para hacerlo debes leer las oraciones de arriba y reconocer según los dibujos como se llama cada niño o niña.



Si tienes alguna duda con alguna de las tareas, escríbeme y sin problema te ayudaré. Un abrazo y muchos cariños,
Tía Paulina