



**GUÍA DE ESTUDIO
LENGUAJE Y COMUNICACION
FICHA “Artículos”**






CURSO: 1° A



Unidad N° 2
Objetivo de aprendizaje: Reconocer artículos definidos.
Contenido: Artículos definidos.
Habilidad: Reconocer- aplicar
Evaluación: Formativa: Desarrollo de la guía de trabajo.-
Instrucciones: Modalidad de trabajo. Considera la más adecuada para Ud. a) Descargar, imprimir, resolver y pegar en el cuaderno. b) Trabajar en el cuaderno el contenido indicando el número de ficha que se está trabajando. c) Utiliza también los textos en que pueda desarrollar el contenido.- (textos de lenguaje y caligrafía)
FECHA: 1 DE JUNIO DE 2020


“El, la, los, las”





-Lee


Caco y la Turu

Los amigos de Caco tienen mascotas. **El**  fiero es de Pedro. **El**  peludo es de Mario. **El**  enorme es de Diego. **El**  tierno es de Alberto. **La**  misteriosa es de Felicia.

Caco también quiso una mascota. Quiso Caco tener un  pero ¡qué importa!
No todo resulta en la vida. Por eso aceptó dichoso la  que tía Adela le trajo del campo.

La  Turu le ha cambiado la vida a Caco. El papá le hizo una casa a la Turu y la puso en el fondo del patio. De tejado le puso un palo y de ventana una rejilla de alambre.

Caco despertó de pirata un día. Se puso un  de su abuelo, y un  negro en el ojo izquierdo. Para caminar bien tieso se puso en el pie un . Saludó a sus amigos con un  en la mano, como si la mano y los dedos fuesen un garfio de acero.

Puso la  en su hombro y la Turu se creyó la mascota del pirata.

Caco y la Turu fueron a descubrir islas lejanas. Buscaron tesoros en cavernas oscuras.

¡Qué linda aventura la de Caco y la Turu!

1.- Fíjate en las palabras destacadas con rojo en el texto y comenta con tu familia :

¿ a quién acompañan?

Aprende

Las palabras el, la, los y las acompañan a personas, lugares, animales o cosas.



Practica

2. Escribe El o La según corresponda. Aplicar



3.-Desarrollar actividades del texto proyecto “Saber hacer” página 66 y del cuaderno de actividades página 32.-

¡ Trabaja en casa , trabaja seguro en familia! Si no puedes imprimir desarrolla en tu cuaderno las actividades.



