



<b>Mi Nombre es</b> .....	<b>Fecha</b> .....
<b>Unidad:</b>	<b>Educadora: Ana Contreras Olave</b>













**Núcleo: Lenguaje verbal**

**O/A: Lenguaje verbal .4-**Comunicar oralmente temas de su interés, empleando un vocabulario variado e incorporando palabras nuevas y pertinentes a las distintas situaciones comunicativas e interlocutores.

**Evaluación:** Escala de apreciación

**E/A-**Ubicar al estudiante en un lugar comodo donde pueda realizar la actividad,invitar a observar las imágenes de la ficha y realizar preguntas claves tales como:¿Qué observas en la imagen?,¿Sabes que son las adivinanzas?,¿Conoces alguna?,¿Podrias desirla? Y otras,sigue las intrucciones de la ficha.

Escuchar y disfrutar textos orales breves

Es un animal pequeño, que si le tocas el pelo, te dolerán los dedos.	<b>Erizo</b> 	<b>Caballo</b> 	<b>Ballena</b> 
Tiene famosa memoria, gran tamaño y dura piel, y la nariz más grandota que en el mundo pueda haber.	<b>Jirafa</b> 	<b>Oveja</b> 	<b>Elefante</b> 
Quien me mira se refleja, así nadie tendrá una queja.	<b>Foto</b> 	<b>Espejo</b> 	<b>Espada</b> 
Aunque yo nunca me mueva, por mí suben, por mí bajan. Soy de diversas materias, y mi utilidad la halagan.	<b>Estufa</b> 	<b>Estrella</b> 	<b>Escalera</b> 

- Escucha las adivinanzas y marca con una x la respuesta que tú creas correcta.  
- Inventa una adivinanza y compártela con tus amigos.

Caligrafix

93



<b>Mi Nombre es.....</b>	<b>Fecha.....</b>
<b>Unidad:Conociendo los números</b>	<b>Educadora: Ana Contreras Olave</b>


**Ambito: Interacción y comprensión del entorno**

**O/A: Pensamiento Matemático.6.**Emplear los números, para contar, identificar, cuantificar y comparar cantidades hasta el 20 e indicar orden o posición de algunos elementos en situaciones cotidianas o juegos.


**Evaluación:** Escala de apreciación.

**E/A:**Pinta el arbol que tiene cinco manzanas,dibuja cinco regalos en el arbol de navidad y une cada dado con la colección de hojas correspondiente.


1



2



3



**Contar hasta el 5**

1. Pinta el árbol que tiene 5 manzanas.
2. Dibuja 5 adornos en el árbol de navidad. Tacha 5 regalos.
3. Une cada dado con la colección de hojas correspondiente.

118

Caligrafix