



Transición I

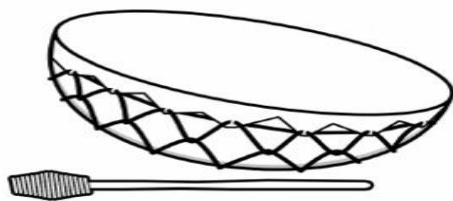
Mi Nombre es.....	Fecha.....
Unidad: Instrumentos de ceremonia Mapuche	Educadora: Ana Contreras Olave

O/A: 5.Comunicar algunos relatos sociales sobre hechos significativos del pasado de su comunidad y país, apoyándose en recursos tales como: fotografías, videos, utensilios u objetos representativos.


Evaluación: Escala de apreciación

E/A: Observa un video de los instrumentos musicales de las cultura Mapuche, comentar el video y colorear los instrumentos.


(https://www.youtube.com/watch?v=kD-WBPp_PDI) Instrumento mapuche.



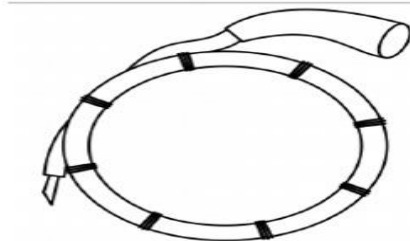
Kultrun




Pifüllka



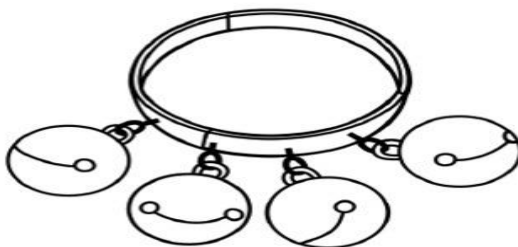
Kullkull




Ñolkin



Trompe



Kazkawilla



Trutruka



Transición I

Mi Nombre es	Fecha
Unidad:	Educadora: Ana Contreras Olave

Ámbito: comunicación integral

Núcleo lenguaje artístico; OA-4. Comunicar oralmente temas de su interés, empleando un vocabulario variado e incorporando palabras nuevas y pertinentes a las distintas situaciones comunicativas e interlocutores.

O/A: Evaluación: Escala de apreciación

E/A: Escuchar una canción Pichiche UIKantun en donde nos muestra parte la cultura del pueblo mapuche.

(https://www.youtube.com/watch?v=eWwpZ_xVxyE&list=RDeWwpZ_xVxyE&start_radio=1&t=2&t=3)