



# LENGUAJE Y COMUNICACION

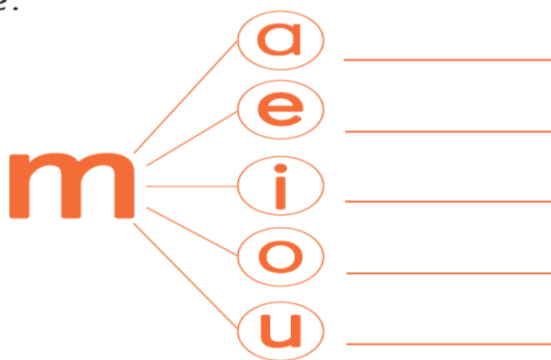
CURSO: 1° A

FICHA de REFORZAMIENTO

<b>Unidad:</b> NIVEL 1
<b>Objetivo de aprendizaje:</b> Retroalimentar la letra "M"
<b>Contenido:</b> Letra M
<b>Habilidad:</b> Reconocer- aplicar
<b>Evaluación:</b> <b>Formativa:</b> Desarrollo de la guía de trabajo.-
<p><b>Instrucciones:</b> <b>Modalidad de trabajo. Considera la más adecuada para Ud.</b></p> <p>a) Descargar, imprimir, resolver y pegar en el cuaderno.</p> <p>b) Trabajar en el cuaderno el contenido indicando el número de ficha que se está trabajando.</p> <p>c) Utiliza también los textos en que pueda desarrollar el contenido.- (textos de lenguaje y caligrafía)</p>

## Me recuerdas!!!! Soy la letra M

 Si agregas vocales a la letra **m** se forman sílabas. Lee y escribe.




 ¿Con qué sílaba empieza? Une.

ma me mi mo mu

### TICKET DE SALIDA 5

 Encierra las letras **m**.

n m ñ n ñ m n m

 ¿Quiénes son? Escribe.

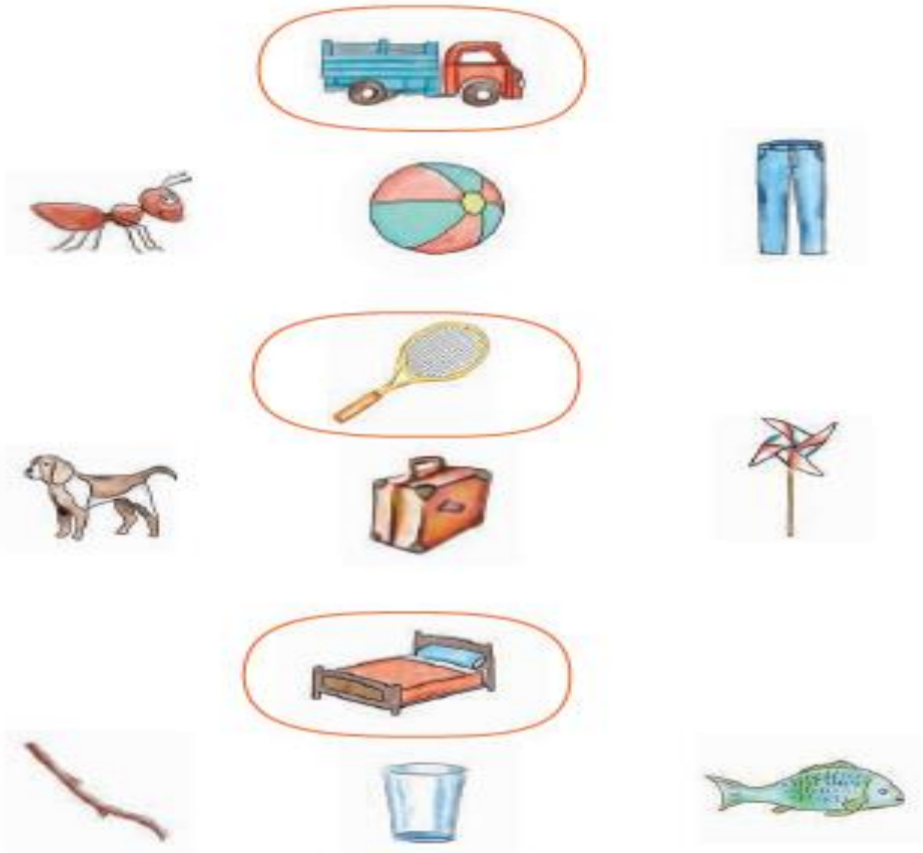


\_\_\_\_\_

\_\_\_\_\_

👁️ Observa y nombra los dibujos.

✏️ Une los que terminan con el mismo sonido.



👁️ Observa y nombra los dibujos.

🔊 ¿Cuántas sílabas escuchas?



### TICKET DE SALIDA 6

✏️ Escribe dos palabras con **m**.

---

---

LECTURA 043 | ESCRITURA 0416

¡ Trabaja en casa , trabaja seguro en familia! Si no puedes imprimir desarrolla en tu cuaderno las actividades.



