



Transición II

Unidad: Construyendo un entorno sustentable	Educ: Ma. del Rosario Bruna O.
Mi Nombre.....	Fecha.....

Ámbito: Comunicación Integral. **Núcleo:** Lenguaje artístico.

O/A: Representar plásticamente emociones, ideas, experiencias e intereses, a través de formas, colores.


Eval: Escala de apreciación.

E/A: *We Tripantu o We Tzipantu es la celebración del Año Nuevo Mapuche, realizado en el solsticio de invierno, entre el 21 y 24 de junio. Para nuestro pueblo mapuche es un día sagrado ya que, es el día más corto del año, pero propiciando un nuevo año de agricultura.*


- Los invito a escuchar siguiente canción de “Los colores” en mapudungun
<https://www.youtube.com/watch?v=xrLqePu51cE>
- Colorea y repasemos los colores utilizando el video....



Fillke Az · Los colores Chem azngey?



Kelü kelleñ
Frutilla roja




Choz antü
Sol amarillo



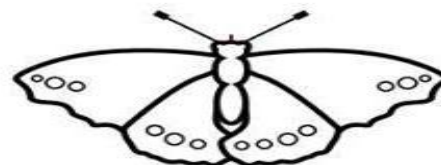
Karü tapül
Hoja verde



Kalfü Yene
Ballena azul



Koñol rayen
Flor morada



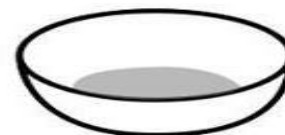
Kelüchoz llampüzken
Mariposa naranja



Liq ufisa
Oveja blanca



Kurü ñarki
Gato negro



Kolü rali
Plato café



Transición II

Unidad: Construyendo un entorno sustentable	Educ: Ma. del Rosario Bruna O.
Mi Nombre.....	Fecha.....

Ámbito: Comunicación Integral. **Núcleo:** Lenguaje artístico.

O/A: Representar plásticamente emociones, ideas, experiencias e intereses, a través de formas, colores.

Eval: Escala de apreciación.

- **E/A:** Los invito a escuchar siguiente el video de saludos en mapudungun: Chaliwü
<https://www.youtube.com/watch?v=W8gdbOeGm0c>
- Colorea..la imagen del niño y la niña mapuche..

Mari mari!: ¡Hola!
Fütra kuyfi!: ¡Tanto tiempo!
Chumleymi am?: ¿Cómo estás?
Iñche kümelen: Yo estoy bien.
Chaltu may!: ¡Gracias!
Pewkallal: Adios.
Kelluafen?: ¿Me ayudarías?
Weñche zunguken: Hablo poquito.
Küme zungu!: ¡Muy bien!

