



LENGUAJE Y COMUNICACION

CURSO: 1° A

FICHA de REFORZAMIENTO

Unidad: NIVEL 1

Objetivo de aprendizaje: Retroalimentar la letra "M"

Contenido: Letra M

Habilidad: Identificar - aplicar

Evaluación: **Formativa:** Desarrollo de la guía de trabajo.-



Instrucciones: Modalidad de trabajo. Considera la más adecuada para Ud.

- a) Descargar, imprimir, resolver y pegar en el cuaderno.
- b) Trabajar en el cuaderno el contenido indicando el número de ficha que se está trabajando.
- c) Utiliza también los textos en que pueda desarrollar el contenido.- (textos de lenguaje y caligrafía)

Fecha: Lunes 22 de Junio de 2020.-

**Me recuerdas!!!! ¿Qué letra soy?
¿Con qué sonido comienzan estas palabras?**

Observa y nombra los dibujos.



Encuentra las palabras en la sopa de letras. Enciérralas.

A	N	I	O	M	N	E	M	D	G
M	U	R	C	I	É	L	A	G	O
O	D	U	A	L	M	I	M	U	J
C	E	T	O	I	N	B	Á	J	H
H	E	M	O	N	S	T	R	U	O
I	G	E	R	L	C	O	U	E	A
L	I	S	E	R	J	A	B	O	S
A	E	A	E	N	L	F	D	M	U

Lee las palabras que encontraste.

-Luego registra las palabras en tu cuaderno y representa con el dibujo.

 Observa y nombra los dibujos.

 ¿Cuántos sonidos tienen?

 Dibuja un punto por cada sonido.



•	•	•	•		
---	---	---	---	--	--



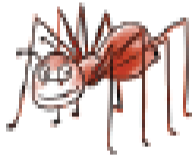
--	--	--	--	--	--



--	--	--	--	--	--



--	--	--	--	--	--



--	--	--	--	--	--



--	--	--	--	--	--

Recuerda

Trabajemos los sonidos con las palmas de las manos, dando aplausos por cada sonido. Mira el ejemplo de la palabra arriba.-

Gato: tiene cuatro sonidos..... G_A_T_O

¡ Trabaja en casa , trabaja seguro en familia!



MA-MÁ



