



Transición II

Unidad: Construyendo un entorno sustentable	Educ: Ma. del Rosario Bruna O.
Mi Nombre.....	Fecha.....

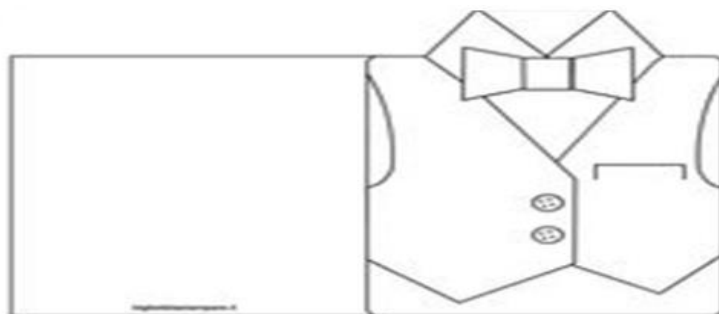
Ámbito: Comunicación Integral. **Núcleo:** Lenguaje artístico.

O/A: Representar plásticamente emociones, ideas, experiencias e intereses, a través de formas, colores.

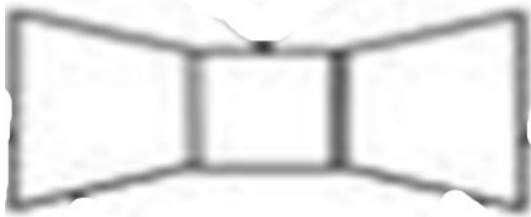

Eval: Escala de apreciación.

E/A: Confeccionemos un Presente: Tarjeta o Pergamino de saludo para el **Día del Padre y Figuras Paternas.**

- Escuchemos la canción “Papi, tu eres el mejor” adjunta y el link:
<https://www.youtube.com/watch?v=KTiOKJuqCIw>
- Opción A) Modelo de Tarjeta: Se adjuntan moldes



- Colorea el chaleco



Feliz Dia Papá
Tu Hij.....
.....
Junio 2020

- Completar recortar y pegar adentro de la tarjeta.

- Opción B) Modelo de Pergamino...Formar las palabras, completar Hij...con a /o, Y firmar con nombre.., en el espacio que queda en blanco, realiza un dibujo, puedes colorear bordes del pergamino. Recortar dando la forma de pergamino y pegar sobre una cartulina de color.

Para mi Papá

de tu

Hij.....

.....

Junio - 2020