




Escuela Los Avellanos  
2 años básicos  
Profesora Paulina Tapia



## Trabajo en el libro de Caligrafía

**OA:** Escribir correctamente para facilitar la comprensión usando de manera apropiada grupos consonánticos.


Habilidades a desarrollar: Identificar y escribir.

**Queridos niños(as) y estimados apoderados:** Este documento es una guía para que puedan trabajar en su cuaderno de Caligrafía. No deben imprimir ni hacer nada en ella. A continuación les explicaré paso a paso como trabajaremos esta semana del 06 al 10 de Julio.

1.- Lo primero que debes hacer es leer las actividades del power point que te envié acerca del dífono "FL".


-Abre la **página 82** de tu cuaderno de caligrafía, lee, repasa y copia las sílabas y palabras formadas a partir del dífono FL. Recuerda que tu letra debe ser clara y ordenada.

"Los dífonos son aquellos que se forman a partir de dos consonantes juntas como: pl-pr-bl-br-fl-gl,etc"



2.- Abre tu libro en las **página 83**. Lee las características de Florencia y completa las oraciones.

¡No te olvides de que tu letra debe ser ordenada y clara!



Si tienes alguna duda con alguna de las tareas, escríbeme y sin problema te ayudaré. Un abrazo y muchos cariños,  
Tía Paulina