




Escuela Los Avellanos
2 años básicos
Profesora Paulina Tapia



Trabajo en el libro de Caligrafía

OA: Escribir correctamente para facilitar la comprensión usando de manera apropiada grupos consonánticos.


Habilidades a desarrollar: Identificar y escribir.

Queridos niños(as) y estimados apoderados: Este documento es una guía para que puedan trabajar en su cuaderno de Caligrafía. No deben imprimir ni hacer nada en ella. A continuación les explicaré paso a paso como trabajaremos esta semana del 27 al 31 de Julio.

1.- Lo primero que debes hacer es leer y realizar las actividades del **power point** que te envié acerca del dífono "GL".


-Abre la **página 86** de tu cuaderno de caligrafía, lee, repasa y copia las sílabas y palabras formadas a partir del dífono FR. Recuerda que tu letra debe ser clara y ordenada.

"Los dífonos son aquellos que se forman a partir de dos consonantes juntas como: pl-pr-bl-br-fl-fr,etc"



2.- Abre tu libro en las **página 87**. Observa las cinco imágenes y escribe una oración para cada imagen según lo que estás observando. En el cuadro n° 6 dibuja una actividad que esté haciendo Gladys (debes inventarla)

¡No te olvides de que tu letra debe ser ordenada y clara!



Si tienes alguna duda con alguna de las tareas, escríbeme y sin problema te ayudaré. Un abrazo y muchos cariños,
Tía Paulina