



**GUÍA DE ESTUDIO
LENGUAJE Y COMUNICACION
FICHA DE LETRAS**

CURSO: 1° A

| |
|---|
| Unida: Nivel 1 |
| Objetivo de aprendizaje: Reconocer sílabas gue-gui |
| Contenido: Sílabas gue-gui |
| Habilidad: Reconocer- leer- aplicar |
| Evaluación: Formativa: Desarrollo de la guía de trabajo.- |
| <p>Instrucciones: Modalidad de trabajo. Considera la más adecuada para Ud.</p> <p>a) Descargar, imprimir, resolver y pegar en el cuaderno.</p> <p>b) Trabajar en el cuaderno el contenido indicando el número de ficha que se está trabajando.</p> <p>c) Utiliza también los textos en que pueda desarrollar el contenido.- (textos de lenguaje y caligrafía)</p> |
| FECHA: Martes 7 de julio de 2020. |

“Leer y escribir gue -gui “

Lee

Guitarrita, guitarrita
no te desafines.
Guitarrita, guitarrón
toca una canción.



Miguel toca la guitarra.



1.- Remarca y escribe.-

gue gui

que qui

2.- **Desarrolla las actividades del texto proyecto “Saber hacer” 112 y 113 y el cuaderno de actividades páginas 46 y 47.-**

3.- Juega a repetir la rima.- Luego subraya las palabras con gue – gui.

El abejorro con su agujón
Toca la guitarra y el guitarrón,
gue gui con su agujón,
gue gui el guitarrón.

3.- Escribe los nombres de las imágenes. Sigue el ejemplo.-



magia



magista



antena



antena



caterpillar



caterpillar

4.- Encierra **la sílaba inicial de cada palabra** y escribe la palabra cuya sílaba inicial es gue.-

mango


guerra

ratón


Retroalimentando
lo aprendido

- Lee, relaciona uniendo con una línea y pinta.-

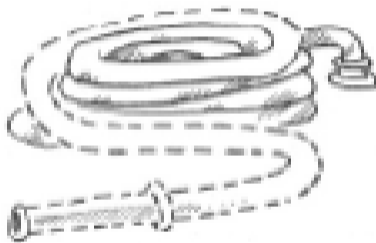
g G



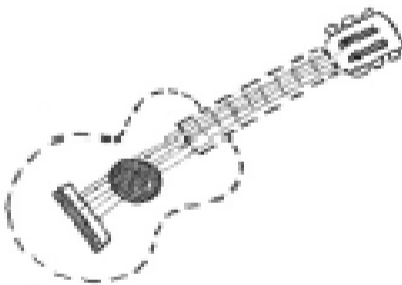
gorro



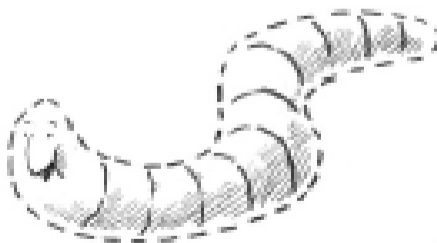
gato



manquera



guitarra



gusano

¡ Trabaja en casa , trabaja seguro en familia!



