




Escuela Los Avellanos
2 años básicos
Profesora Paulina Tapia



Trabajo en el libro de Caligrafía

OA: Escribir correctamente para facilitar la comprensión usando de manera apropiada grupos consonánticos.


Habilidades a desarrollar: Identificar y escribir.

Queridos niños(as) y estimados apoderados: Este documento es una guía para que puedan trabajar en su cuaderno de Caligrafía. No deben imprimir ni hacer nada en ella. A continuación les explicaré paso a paso como trabajaremos esta semana del **17 al 21 de agosto**.

1.- Lo primero que debes hacer es leer y realizar las actividades del **power point** que te envié acerca del dífono "GR".


-Abre la **página 88** de tu cuaderno de caligrafía, lee, repasa y copia las sílabas y palabras formadas a partir del dífono GR. Recuerda que tu letra debe ser clara y ordenada.

"Los dífonos son aquellos que se forman a partir de dos consonantes juntas como: pl-pr-bl-br-gl-gr, etc"



2.- Abre tu libro en la **página 89**. Observa las tres imágenes y palabras que aparecen. Debes elegir la palabra correcta para completar cada oración.

¡No te olvides de que tu letra debe ser ordenada y clara!. Cuando termines tus actividades envíame la fotografía de tu cuaderno de caligrafía para revisar tu tarea.



Si tienes alguna duda con alguna de las tareas, escríbeme y sin problema te ayudaré. Un abrazo y muchos cariños.
Tía Paulina