




Adjetivos calificativos

OA: Reconocer e identificar uso de los adjetivos calificativos para enriquecer la competencia lingüística.


Queridos niños(as) y estimados apoderados: Este documento es una guía para que puedan trabajar, deben imprimir o retirar el material en la escuela los días martes o viernes. A continuación les explicaré paso a paso como trabajaremos esta semana del **17 al 21 de agosto**.

I.- Encierra 6 adjetivos que te ayudan a describir físicamente a una persona:

moreno aguerrido inteligente hermoso azul frío
 guapo redondo alto horroroso feliz amable
 perfecto cuadrado rubio delgado corto negro
 largo flaco pequeño mediano deportista grande
 pálido estudioso sonriente trabajador cejudo
 marrón amarillo brillante angosto gordo




II.- Escoge y escribe un adjetivo para cada sustantivo:



Pequeña

1) Un árbol es: _____



Grande

2) Una hormiga es: _____



Liviana

3) Una pluma es: _____



Pesada

4) Una piedra es: _____



III.- Observa cada sustantivo y marca el adjetivo que le corresponde:



Grueso

Delgado

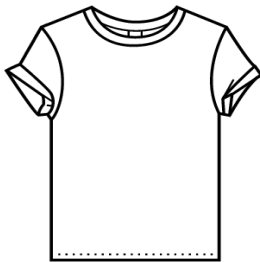


Triste

Feliz

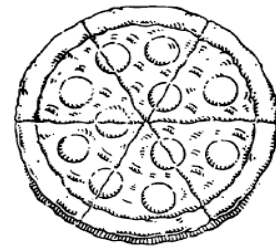
Un lápiz _____

Una niña _____



Sucia

Limpia



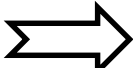



Redonda

Cuadrada

Una polera _____

Una pizza _____

4.- Lee cada oración y escribe un adjetivo que signifique lo contrario:

- a) La sopa está caliente.  La sopa está _____
- b) La botella está llena.  La botella está _____
- c) La princesa es linda.  La princesa es _____
- d) La bruja es malvada.  La bruja es _____