




Escuela Los Avellanos
2 años básicos
Profesora Paulina Tapia




Trabajo en el libro de Caligrafía

OA: Escribir correctamente para facilitar la comprensión usando de manera apropiada grupos consonánticos.


Habilidades a desarrollar: Identificar y escribir.

Queridos niños(as) y estimados apoderados: Este documento es una guía para que puedan trabajar en su cuaderno de Caligrafía. No deben imprimir ni hacer nada en ella. A continuación les explicaré paso a paso como trabajaremos esta semana del 07 al 11 de septiembre.

1.- Lo primero que debes hacer es leer y realizar las actividades del **power point** que te envié acerca del dífono **"CL"**.
-Abre la **página 90** de tu cuaderno de caligrafía, lee, repasa y copia las sílabas y palabras formadas a partir del dífono FR. Recuerda que tu letra debe ser clara y ordenada.
"Los dífonos son aquellos que se forman a partir de dos consonantes juntas como: cl-cr-bl-br-gl-gr,etc"



2.- Abre tu libro en las **página 91**. Lee las cuatro oraciones y pinta los dibujos según lo que dicen. Luego completa con las palabras que faltan.
Finalmente en la tercera actividad debes ordenar la oración y escribirla correctamente.



Si tienes alguna duda con alguna de las tareas, escríbeme y sin problema te ayudaré. Un abrazo y muchos cariños,
Tía Paulina