



Unidad 4: Delicious Food
Worksheet



Objetivo: Recordar contenido previo y relacionarlo con los contenidos de esta nueva unidad bajo la temática de los alimentos y emociones

A. **Match the number on the left with the amount of food on the right.** Une un numero de la izquierda con la cantidad de comida en la derecha




10

1

3

12

5



B. **Find the fruits in the puzzle and give a number to the picture.** Encuentra las frutas en el puzzle y escribe el número en la foto que corresponda.

L	P	Q	H	P	E	A	R	S	A	F	J	E	C
P	E	A	C	H	C	R	B	A	B	V	L	W	W
J	I	M	O	R	A	N	G	E	I	P	B	Q	Q
N	C	A	O	D	L	U	L	M	P	X	A	Y	J
I	A	X	I	N	C	Y	O	A	I	H	N	E	B
I	C	W	O	M	Z	C	T	U	L	Q	A	E	G
J	I	L	M	G	R	A	P	E	S	G	N	V	M
K	W	Z	H	L	U	G	E	F	I	B	A	C	L
M	I	S	W	Q	X	N	B	W	R	F	V	W	E

1. Apple
2. Lemon
3. Bannana
4. Kiwi
5. Pear
6. Orange
7. Grape
8. Peach



C. Match each of the plates with how you feel about them. Une cada uno de los platos con la emoción que sientes al comerlo.



D. Draw inside of the lunch box your favourite food to bring to school. Add whatever would you like to have: food, drinks, fruits and candies!. Dibuja dentro de la lonchera tu colación favorita. Agrega lo que sea que te gustaría llevar: comidas, bebestibles, frutas y dulces!.

