



**GUÍA DE REFORZAMIENTO
LENGUAJE Y COMUNICACION
FICHA DE LETRAS**

CURSO: 1° A

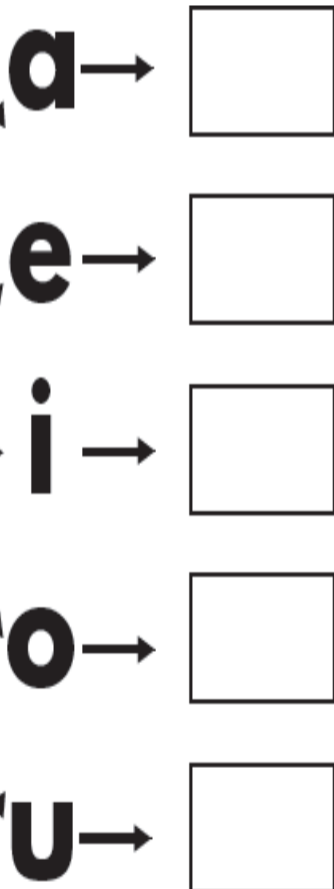
Unidad N° 1
Objetivo de aprendizaje: Reconocer la letra S
Contenido: Letra S
Habilidad: Reconocer- aplicar
Evaluación: Formativa: Desarrollo de la guía de trabajo.-
Instrucciones: Modalidad de trabajo. Considera la más adecuada para Ud. a) Descargar, imprimir, resolver y pegar en el cuaderno. b) Trabajar en el cuaderno el contenido indicando el número de ficha que se está trabajando. c) Utiliza también los textos en que pueda desarrollar el contenido.-(textos de lenguaje y caligrafía) d) Puede retirar el material en tu escuela.
FECHA: Semana del 5 AL 9 de Octubre de 2020.

“Hola soy la letra S”

1.-Reconocer la letra, su sonido y unir con la vocal correspondiente. Relacionar las sílabas y escribir cada una según corresponda.

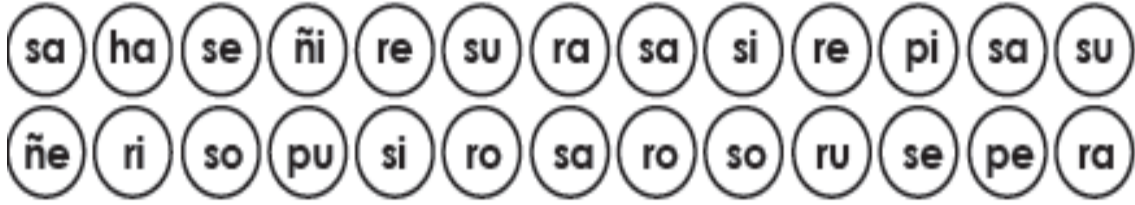


S



2.- Encuentra los círculos con las sílabas y coloréalos con diferentes colores.

Sa – Se – Si – So- Su



3.- Reconoce las sílabas y lee.

Ss

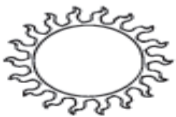


sol

sa se si so su
so si su sa se
oso esa mesa Susu
usa así ese

1. Memo es así
2. Mimi es esa
3. Uso esa mesa

4.-Relaciona y escribe la sílaba inicial en cada recuadro del dibujo que corresponda. Pinta cada imagen.



sa

se




si


so

su

5.- Recortar las palabras y pégalas en su dibujo correspondiente. Pinta.-

S s



sandia	sueter	salero	
sol	sobre	seis	
silla	serpiente	suma	

6.- Lee los enunciados y cópialos en las líneas separando las palabras.

SusiamaaMemo.

MemoamaaSusi.

Amasamasamimamá.

Mimamáamasama.

Susumeama.

¡ Trabaja en casa , trabaja seguro en familia!

