






Unidad 3: I want to be a...
Evaluación Unidad



Objetivo: Evaluar los aprendizajes de la unidad 3 en relación a las temáticas de las ocupaciones, actividades y los lugares.

A. Write the number of the occupation in the circle of the correct picture. Escribe el número de la profesión en el círculo de la imagen que corresponda.







1. PAINTER	2. DETECTIVE	3. FARMER	4. FIREMAN	5. DOCTOR
6. TEACHER	7. CHEF	8. VET	9. DOCTOR	10. PILOT
11. POLICEMAN	12. ACTOR	13. DENTIST	14. POSTMAN	15. PLUMBER



B. Match the occupation with the car. Une con una línea la ocupación con el automovil.



C. Draw the place of work for each occupation. Dibuja el lugar de trabajo para cada una de las ocupaciones.

		
<p>TEACHER – SCHOOL</p>	<p>DOCTOR – HOSPITAL</p>	<p>POLICEMAN – POLICESTATION</p>
		
<p>CHEF – RESTAURANT</p>	<p>PILOT – AIRPORT</p>	<p>FIREMAN – FIRESTATION</p>

D. Complete the sentences with the occupation and an action from the box. Completa las oraciones con una ocupación y una acción del cuadro

<p>Taking photos Singing</p>	<p>Playing Football Cooking</p>	<p>Eating Painting</p>	<p>Reading Dancing</p>	<p>Driving Writing</p>
----------------------------------	-------------------------------------	----------------------------	----------------------------	----------------------------



The Chef is...



The Singer is...



The Painter is...



The Taxi Driver is...



The Teacher is...



The Writer is...



The Policeman is...



The Dancer is...



The Soccer player is...



The Photographer is
