























Unidad 3: I want to be a...  
**Worksheet**















Objetivo: Relacionar las profesiones con las actividades que realiza como también los lugares donde se desempeña.






1. **Match the job with its element.** Une la profesión con su elemento.


2. **Unscramble the word and write the job.** Descifra la palabra y escribe el trabajo

			
NPLIOECMA	RTODCO	RTAEHCE	MARFER
			
RMENAFI	FHCE	RETINTPA	ETV
			
ENTSITD	EIEWTR	AISHCRE	OTLIP

3. Write the name of the place and who works there. There can be more than an answer. Escribe el nombre del lugar y quién trabaja allí, puede haber más de una respuesta.

Place	What is this place?	Who works here?
		
		
		
		
		

4. Draw your future self: what do you want to be? Add a face, hair and your clothes!  
Dibujate a ti mismo en el futuro: ¿Qué quieres ser cuando grande? Agrega tu cara, cabello y la ropa que ocuparás.



MY NAME IS

(MI NOMBRE ES...)

WHEN I GROW UP I WANT TO BE

(CUANDO GRANDE YO QUIERO SER...)

I LIKE IT BECAUSE

(ME GUSTA PORQUE...)