



Escuela Municipal Los  
Avellanos  
Primer Año Básico  
Idioma Inglés

Unidad 4: Happy Birthday!

# The birthday

# Gifts!



## Objetivo de la lección:

Identificar características de juguetes en cuanto a color, tamaño y cantidad.



**Let's play!**

**Haz click en el regalo para ingresar al juego.**

**Listen and match  
the word with the  
picture**

**Escucha y une la palabra con  
la imagen**

party streamers present balloons  
birthday cake party hats candles  
make a wish

**Listen and shoot the  
balloons to complete  
the word**

**Escucha y dispara los globos para  
completar la palabra**

W M  
B A







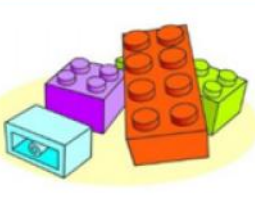





**Don't forget to listen  
to the words first!  
(no olvides escuchar  
las palabras primero)**



# 1. Write the name of the gift under the picture:

Une con una línea el niño con el regalo que obtuvieron

teddy	doll	robot	chocolates	bricks
book	computer game	board game	football	scooter
				
	teddy			
				

# 11. Draw a line to Match the kid with the gift they got

Une con una línea el niño con el regalo que le hubieron dado




Yellow beach ball

Small red car

Big pink dollhouse

Box of colored pencil



## 1II. Draw the gifts for each

Dibuja los regalos de cada niño dentro de la bolsa

"I got **5** bricks and **1 blue** ball"

"I got a **2** robots. A **blue** robot and a **red** robot"



"I got **1** doll and **2** teddybears. The doll wears a **pink** dress"